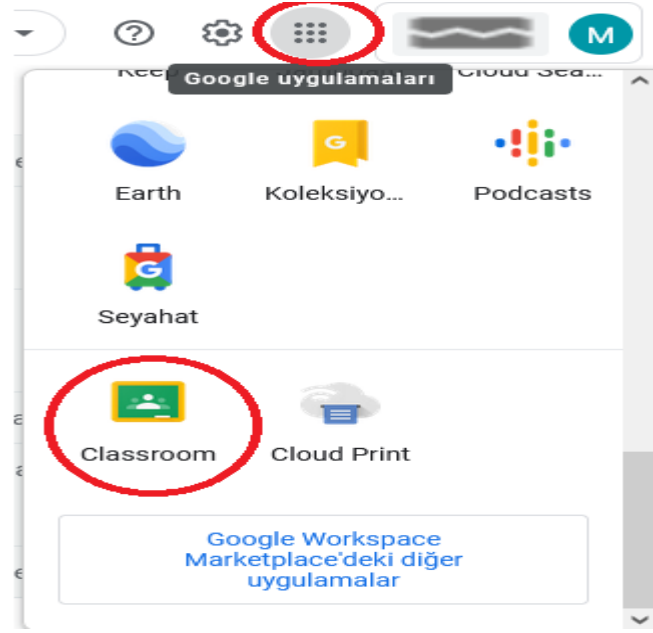
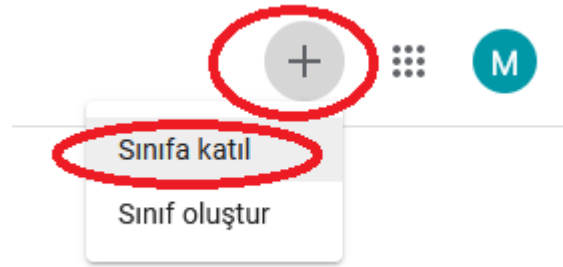


GOOGLE CLASSROOM Kullanım Adımları

- 1- Öncelikle üniversitemizin size tanımlamış olduğu kurumsal mail adresinizi (@alparslan.edu.tr ile biten) kullanarak gmail adresinize giriş yapınız.
- 2- Gmail ekranınızda aşağıdaki resimde de gösterilen ve gmail ekranınızda sağ üst köşede bulunan uygulamalar butonunu tıklayıp, Classroom butonunu bulup açınız.




- 3- Aşağıdaki resimde de gösterilen + sembolünü ve ardından Sınıfa Katıl ibaresini tıklayınız.



- 4- Aşağıdaki resimde gösterildiği gibi size ait olan kurumsal mail adresiniz ile giriş yaptığınızı kontrol edip, fakültemizin sayfasında ilan edilmiş olan sanal sınıf kodlarını <http://muhmim.alparslan.edu.tr/index.php/2021/09/23/2021-2022-egitim-ogretim-guz-donemi-yazilim-bilgisayar-muhendisligi-sanal-sinif-kodlari/> adresinden bakarak derslerinize katılım sağlayınız. Her ders için ayrı ayrı ders kodlarını girip ayrı ayrı kayıt olmanız gerekmektedir.

Şu anda şu e-posta adresiyle oturum açmış durumdasınız:

 **Murat DEMİR**
m.demir@alparslan.edu.tr

[Hesap değiştir](#)

Sınıf kodu:
Öğretmeninizden sınıf kodunu öğrenip buraya girin.

Sınıf kodu:

- 5- Dersinize kayıt işleminizi tamamladıktan sonra aşağıdaki gibi bir ekran sizi karşılayacaktır. Bundan sonra online derse katılım, ders ile ilgili bilgi paylaşımı vb. her şeyin takibini online derslerde bu platformdan takip edeceksiniz.

Online derslerde ilgili ders öğretim elemanı dersten önce bu platformda size meet.google.com/abc-defg-hij gibi bir link paylaşacaktır. Bu linki tıklayarak derse giriş yapacak ve dersi canlı olarak dinleyebileceksiniz.

Ders ile ilgili sorularınızı ve aklınıza takılanları hem ilgili ders öğretim elemanının mail adresine ulaşarak; hem de bu platformun “Sınıfınıza duyuru yapın” kısmına mesaj yazarak sorabilirsiniz.

The screenshot shows a course page for '2021-2022 Güz Veri Yapıları' in 'Bilgisayar Mühendisliği'. The page includes a header with navigation links: 'Akış', 'Sınıf Çalışmaları', 'Kişiler', and 'Notlar'. The main content area features a green banner with the course title, 'Sınıf kodu: 75ihnyj', and a 'Meet bağlantısı: Meet bağlantısı oluştur' button. Below the banner, there are several sections: 'Teslim tarihi yaklaşan ödevler' (no assignments), 'Teslim tarihi yaklaşan ödev/soru yok' (no assignments/questions), and 'Burada sınıfınızla iletişim kurabilirsiniz' (you can communicate with your class here). The communication section includes options to 'Duyuru oluşturun ve planlayın' (create and schedule announcements) and 'Öğrenci yayınlarına yanıt verin' (reply to student posts).

Bir dersin dokümanları, videoları ve ilgili paylaşımları sınıf duvarında aşağıdaki gibi görülecektir. Takibinizi buradan gerçekleştirebilir, videoları tekrar tekrar izleyebilir, paylaşılan bilgi ve belgeleri buradan indirebilirsiniz.

The screenshot shows a class wall with two main items. The first is a video titled 'Bilgisayar Müh. Giriş Hafta...' with a thumbnail showing a presentation. Below it is a 'Sınıf yorumu ekle...' (add class comment) button. The second item is a document titled 'sayi ve kodlama sistemleri...' by 'Murat DEMIR' dated '5 Kas 2020'. The document is a PowerPoint presentation titled 'BİLGİSAYAR PROGRAMLAMA' and 'sayi ve kodlama sistemleri...'. Below the document is another 'Sınıf yorumu ekle...' button.

Sağlıklı ve hayırlı bir eğitim-öğretim yılı dileriz.
Mühendislik-Mimarlık Fakültesi Dekanlığı